

Auswertung Fragebögen GGS am Oemberg (Juli 2011)

Im Schuljahr 2010/2011 besuchten 445 Schüler/Innen die Oembergschule. Davon gehen 362 Schüler zum Standort Elsenborner Weg und 83 Schüler zum Standort Karl-Forst-Straße (Selbeck). 97 Schüler besuchen die OGS, 348 Schüler sind ohne Ganztagsbetreuung.

Es wurden 209 Fragebögen ausgefüllt (47%); Beteiligung aus Saarn bez. auf die Gesamtanzahl der Schüler: 48%; Beteiligung aus Selbeck:45%; Beteiligung bei Ganztagsbetreuung: 51%; Beteiligung ohne Ganztagsbetreuung: 46%

Rückmeldungen zu den einzelnen Fragen:

A 4: *Mein Kind fühlt sich wohl*: 203 Rückmeldungen, davon 95% im positiven Segment (trifft voll zu und trifft zu), 5% im negativen Segment (trifft weniger zu und trifft nicht zu).

B I (Schulgebäude):

Hauptgebäude: 179 Rückmeldungen (60% positiv, 40% negativ)

Gebäude Ganztagsklassen: 101 Rückmeldungen (88% positiv, 12% negativ)

Gebäude Karl-Forst-Str.: 48 Rückmeldungen (73% pos., 27% neg.)

B II (Klassenräume):

Räume Elsenborner Weg: 156 Rückmeldungen (48% pos., 52% neg.)

Räume Karl-Forst-Str.: 38 Rückmeldungen (61% pos., 39% neg.)

Ganztagspavillon: 71 Rückmeldungen (93% pos., 7% neg.) => 80% sehr pos.

Ausstattung Klassenräume: 180 Rückmeldungen (69% pos., 31% neg.)

B III (Schulhof):

Spielmöglichkeiten: 211 (?) Rückmeldungen (78% pos., 22% neg.)

Rückzugsmöglichkeiten: 216 (?) Rückmeldungen (50% pos., 50% neg., mit Schwerpunkt bei den bei den mittleren Antwortmöglichkeiten)

B IV (Schulleben):

Teilnahme an Ausflügen: 199 Rückmeldungen (76% pos., 24% neg.)

Teilnahme an Projekten: 187 Rückmeldungen (66% pos., 34% neg.)

Teilnahme an kulturellen Veranst.: 192 Rückmeldungen (71% pos., 29% neg.)

Teilnahme an Wettkämpfen/Wettbewerben: 182 Rückmeldungen (69% pos., 31% neg.)

Teilnahme an Gottesdiensten: 190 Rückmeldungen (93% pos., 7% neg.)

B V (Ganztag):

Ganztag Schulauswahl: 50 Rückmeldungen (88% pos., 12% neg.)

Angebote des Ganztages: 47 Rückmeldungen (87% pos., 13% neg.)

Info über Unterrichtsinhalte: 49 Rückmeldungen (88% pos., 12% neg.)

Vertrauensverhältnis zur Erzieherin: 49 Rückmeldungen (90% pos., 10% neg.)

Aufgaben sind erledigt: 49 Rückmeldungen (88% pos., 12% neg.)

Verpflegungsangebot: 44 Rückmeldungen (66% pos., 34% neg.)

B VI (Erziehung):

Selbständigkeit und Eigenverantwortung: 196 Rückmeldungen (90% pos. mit Schwerpunkt bei sehr gut, 10% neg.)

Partnerschaftlichkeit und Teamgeist: 191 Rückmeldungen (87% pos. mit Schwerpunkt bei sehr gut, 13% neg.)

Umgangs- und Gesprächsregeln: 189 Rückmeldungen (85% pos. mit Schwerpunkt bei sehr gut, 15% neg.)

Einhaltung von Regeln: 199 Rückmeldungen (91% pos. mit Schwerpunkt bei sehr gut, 9% neg.)

Möglichkeiten zur Konfliktbewältigung: 178 Rückmeldungen (79% pos., 21% neg.)

B VII (Unterricht):

Kind lernt mit Freude: 214 (?) Rückmeldungen (90% pos., 10% neg.)

Bin informiert über Unterrichtsinhalte: 202 Rückmeldungen (umfassend 46%, teilweise 49%, ungenügend 6%)

Bin informiert über Leistungsbewertung: 194 Rückmeldungen (umfassend 38%, teilweise 52%, ungenügend 11%)

Unterrichtsmaterialien sprechen unser Kind an: 205 Rückmeldungen (91% pos. mit Schwerpunkt bei sehr gut, 9% neg.)

Unterricht führt zu Selbständigkeit: 202 Rückmeldungen (98% pos., 13% neg.)

Gut vorbereitet auf weiterführende Schule: 190 Rückmeldungen (87% pos. mit Schwerpunkt bei sehr gut, 13% neg.)

B VIII (Fördern und Fordern):

Ausreichend gefördert im Unterricht: 201 Rückmeldungen (83% pos., 17% neg.)

Ausreichend gefördert durch zusätzliche Maßnahmen: 180 Rückmeldungen (52% pos., 48% neg.)

Bin über die Entwicklung meines Kindes durch die Förderung informiert: 180 Rückmeldungen (56% pos., 44% neg.)

Anregungen zur Unterstützung der Förderung: 181 Rückmeldungen (41% pos., 59% neg. mit Mehrheit bei „trifft nicht zu“)

Kind ist bei den Hausaufgaben wie gefordert: 189 Rückmeldungen (72% ausreichend gefordert, 34% eher unterfordert, 10% eher überfordert)

B IX (Kooperation):

Zusammenarbeit zw. Schule und Eltern: 199 Rückmeldungen (77% pos., 23% neg.)

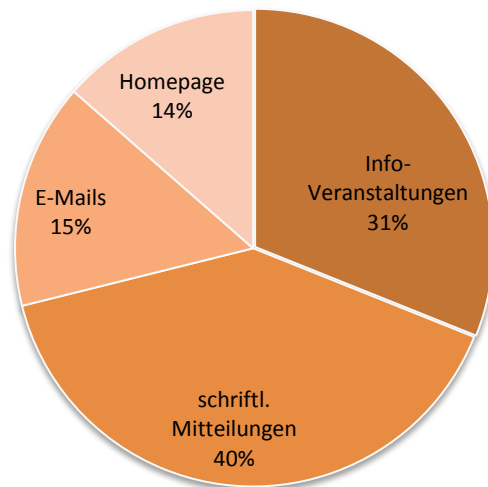
Gesprächsbereitschaft von Schulleitung und Lehrern: 195 Rückmeldungen (82% pos., 18% neg.)

Zusammenarbeit von Schule mit ext. Kooperationspartnern: 175 Rückmeldungen (66% pos., 34% neg.)

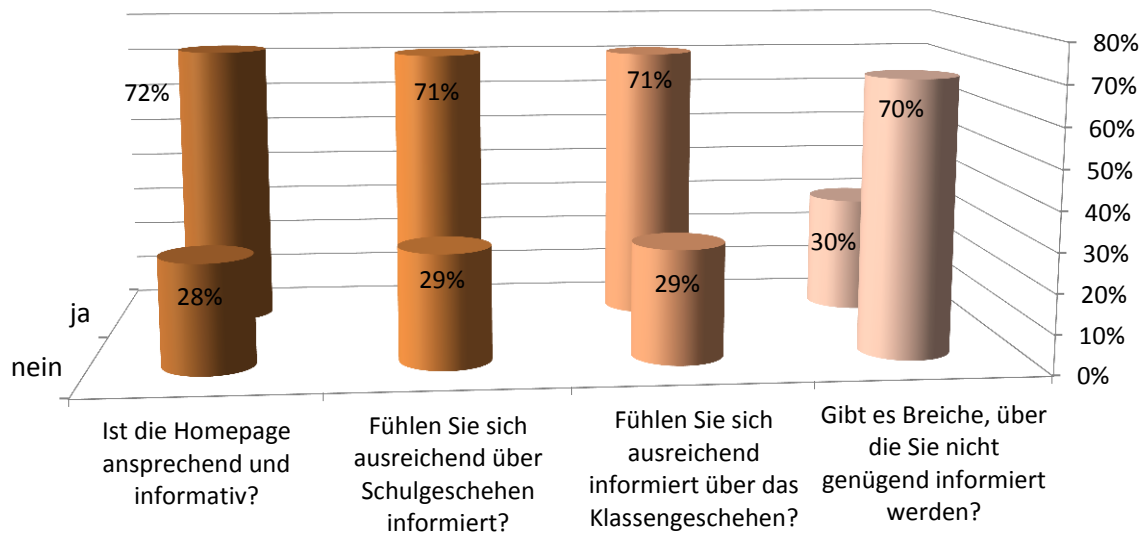
AGs am Nachmittag: 196 Rückmeldungen (72 pos., 28% neg.; sehr inhomogen, da Mehrheit bei „trifft zu“, aber auch etwa ein Fünftel bei „trifft nicht zu“)

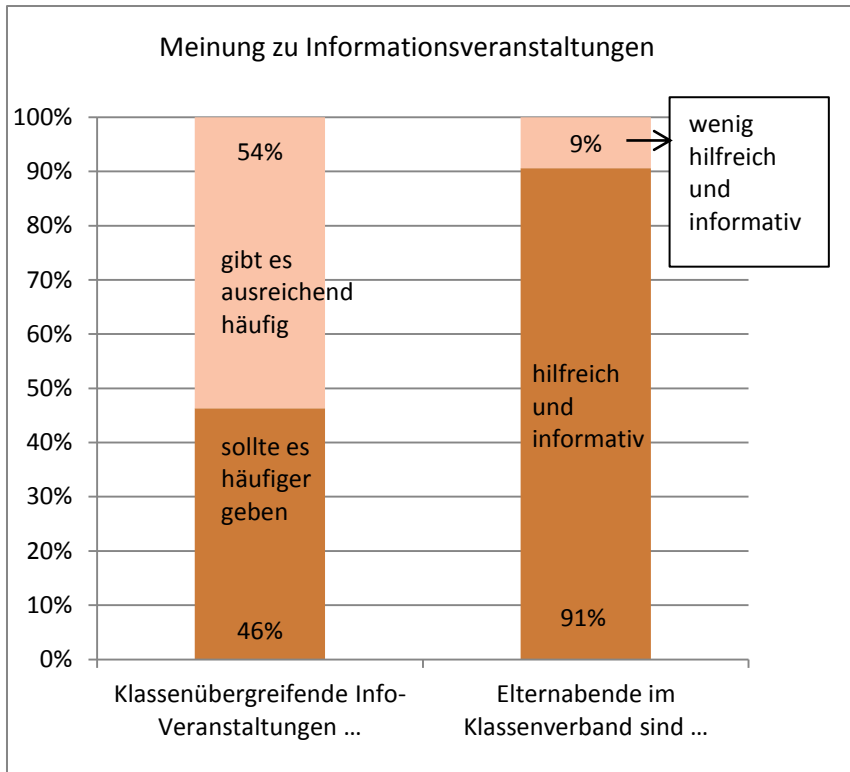
B X (Kommunikation):

Es werden folg. Informationsquellen genutzt, um sich über Neuigkeiten und Abläufe an der Schule zu informieren (Mehrfachnennungen möglich):

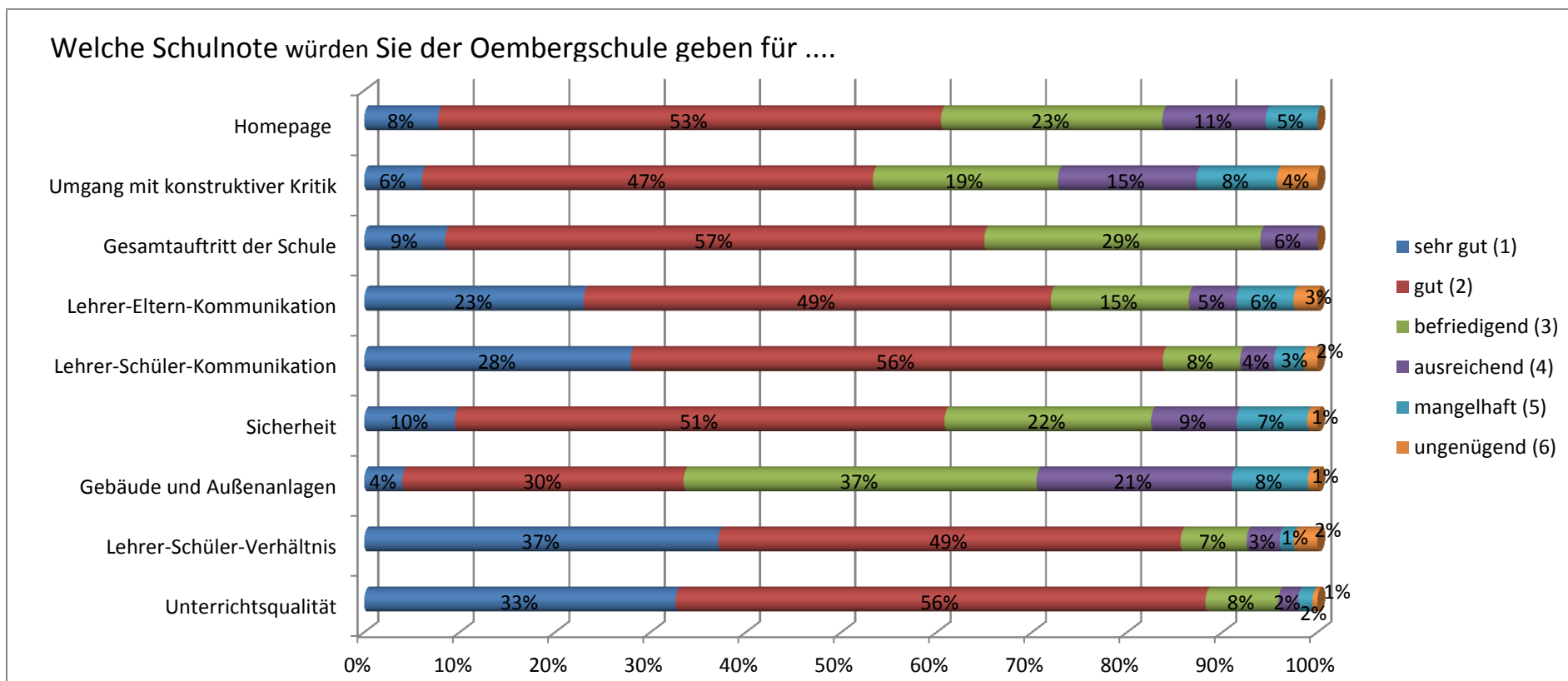


Fragen zur Kommunikation





B XI (Gesamtbewertung):



Sind die Erwartungen an die Oembergerschule erfüllt worden? => 97 Rückmeldungen, davon 90% ja und 10% nein. Jedoch begrenzte Aussagekraft, da freies Textfeld und nicht jeder Kollege hat das Feld entsprechend angekreuzt!!

Würden Sie die Oembergerschule wieder wählen? => 179 Rückmeldungen, davon 90% ja und 10% nein.

